

LE CINTURE SÉZANE

PARIS

# GUIDA ALLE TAGLIE

## PER LE CINTURE FIANCHI (T75/85/95/105):

Prendi la misura del bacino, nel punto in cui poggiano i pantaloni.


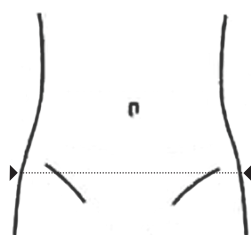
Questo sarà il valore di riferimento per scegliere la taglia della cintura.

Una cintura T95 misura 95 cm, dalla base dell'ardiglione fino al foro centrale.

Scegli quindi la taglia che più si avvicina alla misura presa.

- In caso di dubbi tra due taglie, scegli quella più grande.

MISURARE LA CIRCONFERENZA DEI FIANCHI



## PER LE CINTURE TAGLIA (T75/90/100/105):

Prendi la misura della vita, nel punto più stretto.

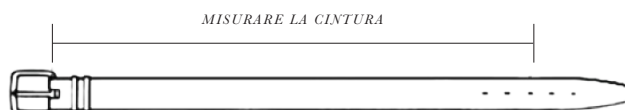
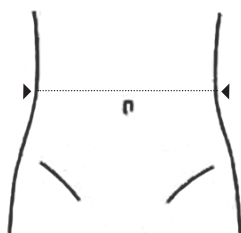
Questo sarà il valore di riferimento per scegliere la taglia della cintura.

Una cintura T90 misura 90 cm, dalla base dell'ardiglione fino al foro centrale.

Scegli quindi la taglia che più si avvicina alla misura presa.

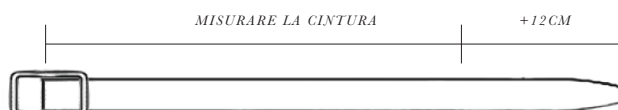
- In caso di dubbi tra due taglie, scegli quella più grande.

MISURARE IL GIROVITA



## PER CINTURE CON FIBBIA CON PASSANTE (ARTEMIDE, GAIA...):

Dalla base della fibbia, misura la taglia della cintura (ad esempio 80 cm) e aggiungi 12 cm fino alla fine della cintura (la parte che si estenderà oltre la fibbia).



*Ti serve aiuto?*

**Contatta [hello@sezane.com](mailto:hello@sezane.com)**