

LES CEINTURES SÉZANE

PARIS

# GUIDE DES TAILLES

## POUR LES CEINTURES HANCHES (T75/85/95/105) :

Mesurez votre bassin, à l'endroit où se placent vos pantalons.

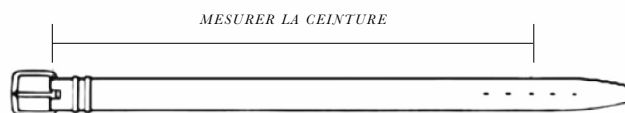
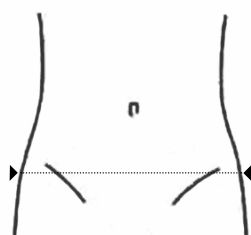
Cette valeur sera votre guide pour choisir la taille de votre ceinture.

Une ceinture T95 fera 95cm, depuis la base de l'ardillon jusqu'à la perforation du milieu.

Choisissez ensuite la taille qui se rapproche le plus de votre mesure.

- Et si vous hésitez entre deux tailles, choisissez celle du dessus.

MESURER VOTRE TOUR DE HANCHE



## POUR LES CEINTURES TAILLE (T80/90/100) :

Mesurez votre taille, à l'endroit le plus étroit.

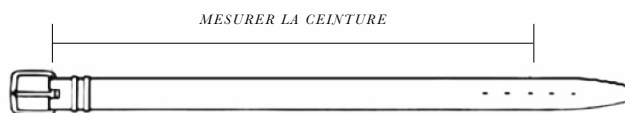
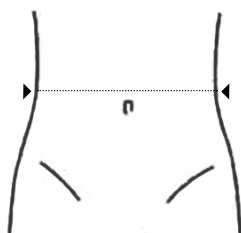
Cette valeur sera votre guide pour choisir la taille de votre ceinture.

Une ceinture T90 fera 90cm, depuis la base de l'ardillon jusqu'à la perforation du milieu.

Choisissez ensuite la taille qui se rapproche le plus de votre mesure.

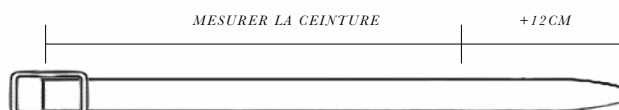
- Et si vous hésitez entre deux tailles, choisissez celle du dessus.

MESURER VOTRE TOUR DE TAILLE



## POUR LES CEINTURES À BOUCLE PASSANT (ARTEMIS, GAIA...) :

Depuis la base de la boucle, mesurez la taille de la ceinture (par exemple 80cm) et rajoutez 12cm jusqu'au bout de la ceinture (partie qui va dépasser de la boucle).



*Vous avez besoin de notre aide ?*

*Contactez [hello@sezane.com](mailto:hello@sezane.com)*