

LOS CINTURONES SEZANE

PARIS

# GUÍA DE TALLAS

## DE LOS CINTURONES DE CADERA (T75/85/95/105):

Mide tu pelvis en el lugar en el que se ajustan tus pantalones.

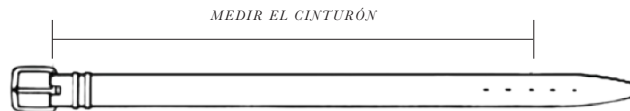
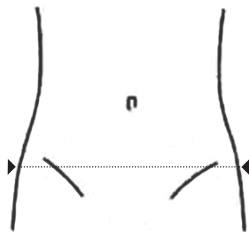
Este valor te servirá de guía para elegir la talla de cinturón.

Un cinturón T95 tendrá 95 cm, desde la base de la púa hasta la perforación central.

A continuación, elige la talla que más se acerque a tus medidas

- *Y si dudas entre dos tallas, elige la superior.*

MEDIR EL CONTORNO DE LA CADERA



## PARA LOS CINTURONES DE CINTURA (T80/90/100):

Mide tu cintura en el punto más estrecho.

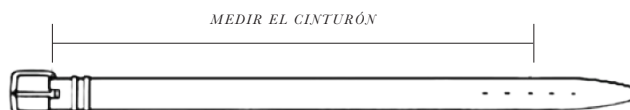
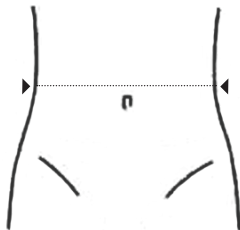
Este valor te servirá de guía para elegir la talla de cinturón.

Un cinturón T90 tendrá 90cm, desde la base de la púa hasta la perforación central.

A continuación, elige la talla que más se acerque a tus medidas.

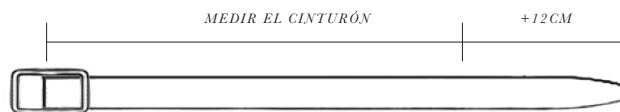
- *Y si dudas entre dos tallas, elige la superior.*

MEDIR EL CONTORNO DE LA CINTURA



## PARA LOS CINTURONES CON HEBILLA DE PRESILLA (ARTEMIS, GAIA...):

A partir de la base de la hebilla, mide el tamaño del cinturón (por ejemplo, 80 cm) y añade 12 cm al final del cinturón (la parte que se extenderá más allá de la hebilla).



*¿Necesitas ayuda?*

**Ponte en contacto con [hello@sezane.com](mailto:hello@sezane.com)**